




















2018年10月7日 最終結果

	順位	会場	鈴鹿アンリミ テッドFC	FC 刈谷	FC.ISE- SHIMA	Chukyo univ.FC	東海学園 FC	トヨタ 蹴球団	藤枝市役所 サッカー部	矢崎バレンテ FC	勝 点	勝 数	分 数	負 数	得 点	失 点	得失 点差
鈴鹿アンリミ テッドFC	1	H A	 ○ 2 - 1 ● 0 - 3	 ○ 5 - 0 ○ 2 - 0	 ○ 4 - 0 ○ 2 - 0	 ○ 7 - 1 ○ 4 - 0	 ○ 2 - 0 ○ 4 -	 △ 0 - 0 ○ 2 - 1	 ○ 1 - 0 ○ 2 - 0	37 12 1 1 37 6 31							
FC 刈谷	2	H A	○ 3 - 0 ● 1 - 2	 ○ 2 - 1 ○ 3 - 1	 ○ 4 - 1 ○ 1 - 0	 ○ 2 - 0 ○ 2 - 0	 ○ 1 - 0 ○ 4 - 0	 ○ 2 - 1 ○ 3 - 2	 △ 1 - 1 ○ 4 - 0	37 12 1 1 33 9 24							
FC.ISE- SHIMA	4	H A	● 0 - 2 ● 0 - 5	● 1 - 3 ● 1 - 2	 ● 0 - 1 ○ 1 - 0	△ 4 - 4 ○ 1 - 0	○ 3 - 2 ○ 3 - 2	● 1 - 5 ○ 2 - 1	○ 2 - 0 ● 2 - 3	19 6 1 7 21 30 -9							
Chukyo univ.FC	8	H A	● 0 - 2 ● 0 - 4	● 0 - 1 ● 1 - 4	● 0 - 1 ○ 1 - 0	 ● 0 - 3 △ 1 - 1	△ 2 - 2 ● 0 - 1	● 2 - 3 ● 0 - 1	○ 3 - 1 ● 1 - 2	8 2 2 10 11 26 -15							
東海学園 FC	5	H A	● 0 - 4 ● 1 - 7	● 0 - 2 ● 0 - 2	● 0 - 1 △ 4 - 4	○ 3 - 0 △ 1 - 1	 ● 2 - 3 ○ 7 - 1	○ 3 - 2 ○ 2 - 1	● 2 - 4 ○ 1 - 0	17 5 2 7 26 32 -6							
トヨタ 蹴球団	7	H A	● 0 - 4 ● 0 - 2	● 0 - 4 ● 0 - 1	● 2 - 3 ● 2 - 3	○ 1 - 0 △ 2 - 2	● 1 - 7 ○ 3 - 2	 △ 2 - 2 ● 1 - 2	△ 2 - 2 ● 0 - 4	9 2 3 9 16 38 -22							
藤枝市役所 サッカー部	6	H A	● 1 - 2 △ 0 - 0	● 2 - 3 ● 1 - 2	● 1 - 2 ○ 5 - 1	○ 1 - 0 ○ 3 - 2	● 1 - 2 ● 2 - 3	○ 2 - 1 △ 2 - 2	 ● 0 - 2 ● 0 - 2	14 4 2 8 21 24 -3							
矢崎バレンテ FC	3	H A	● 0 - 2 ● 0 - 1	● 0 - 4 △ 1 - 1	○ 3 - 2 ● 0 - 2	○ 2 - 1 ● 1 - 3	● 0 - 1 ○ 4 - 2	○ 4 - 0 △ 2 - 2	○ 2 - 0 ○ 2 - 0	 20 6 2 6 21 21 0							