














2018年6月23日 現在

	順位	会場	鈴鹿アンリミ テッドFC	FC 刈谷	FC.ISE- SHIMA	Chukyo univ.FC	東海学園 FC	トヨタ 蹴球団	藤枝市役所 サッカー部	矢崎バレンテ FC	勝 点	勝 数	分 数	負 数	得 点	失 点	得失 点差
鈴鹿アンリミ テッドFC	2	H A	 — —	— —	— ○ 2 — 0	○ 4 — 0 —	— ○ 4 — 0	— —	△ 0 — 0 —	○ 1 — 0 —	13	4	1	0	11	0	11
FC 刈谷	1	H A	— —	 —	○ 2 — 1 —	— ○ 1 — 0	○ 2 — 0 —	— ○ 4 — 0	○ 2 — 1 —	— ○ 4 — 0	18	6	0	0	15	2	13
FC.ISE- SHIMA	3	H A	● 0 — 2 —	— ● 1 — 2	 —	— —	— ○ 1 — 0	○ 3 — 2 —	— ○ 2 — 1	○ 2 — 0 —	12	4	0	2	9	7	2
Chukyo univ.FC	8	H A	— ● 0 — 4	● 0 — 1 —	— —	 	● 0 — 3 —	— ● 0 — 1	● 2 — 3 —	— ● 1 — 2	0	0	0	6	3	14	-11
東海学園 FC	5	H A	● 0 — 4 —	— ● 0 — 2	● 0 — 1 —	○ 3 — 0 —	 	— —	— ○ 2 — 1	● 2 — 4 —	6	2	0	4	7	12	-5
トヨタ 蹴球団	7	H A	— —	● 0 — 4 —	— ● 2 — 3	○ 1 — 0 —	— —	 	△ 2 — 2 —	— —	4	1	1	2	5	9	-4
藤枝市役所 サッカー部	6	H A	— △ 0 — 0	— ● 1 — 2	● 1 — 2 —	— ○ 3 — 2	● 1 — 2 —	— △ 2 — 2	 	— —	5	1	2	3	8	10	-2
矢崎バレンテ FC	4	H A	— ● 0 — 1	— ● 0 — 4	— ● 0 — 2	○ 2 — 1 —	— ○ 4 — 2	○ 4 — 0 —	— —	 	9	3	0	3	10	10	0