









2018年9月1日 現在

2018年6月14日現在

	順位	会場	鈴鹿アンリミ テッドFC	FC 刈谷	FC.ISE- SHIMA	Chukyo univ.FC	東海学園 FC	トヨタ 蹴球団	藤枝市役所 サッカー部	矢崎バレンテ FC	勝 点	勝 数	分 数	負 数	得 点	失 点	得失 点差
鈴鹿アンリミ テッドFC	1	H A	 ○ 2 - 1 —	— ○ 2 - 0	— ○ 2 - 0	○ 4 - 0 —	○ 7 - 1 ○ 4 - 0	○ 2 - 0 —	△ 0 - 0 ○ 2 - 1	○ 1 - 0 ○ 2 - 0	28	9	1	0	26	3	23
FC 刈谷	2	H A	— ● 1 - 2	 ○ 2 - 1 —	○ 2 - 1 —	— ○ 1 - 0	○ 2 - 0 ○ 2 - 0	○ 1 - 0 ○ 4 - 0	○ 2 - 1 ○ 3 - 2	△ 1 - 1 ○ 4 - 0	28	9	1	1	23	7	16
FC.ISE- SHIMA	4	H A	● 0 - 2 —	— ● 1 - 2	 ● 0 - 1 —	△ 4 - 4 ○ 1 - 0	○ 3 - 2 ○ 3 - 2	● 1 - 5 ○ 2 - 1	○ 2 - 0 ● 2 - 3	— —	16	5	1	5	19	22	-3
Chukyo univ.FC	8	H A	— ● 0 - 4	● 0 - 1 —	— ○ 1 - 0	 ● 0 - 3 △ 1 - 1	△ 2 - 2 ● 0 - 1	● 2 - 3 ● 0 - 1	— ● 1 - 2	— —	5	1	2	7	7	18	-11
東海学園 FC	7	H A	● 0 - 4 ● 1 - 7	● 0 - 2 ● 0 - 2	● 0 - 1 △ 4 - 4	○ 3 - 0 △ 1 - 1	 ● 2 - 3 —	— ○ 2 - 1	● 2 - 4 —	— —	8	2	2	7	15	29	-14
トヨタ 蹴球団	6	H A	— ● 0 - 2	● 0 - 4 ● 0 - 1	● 2 - 3 ● 2 - 3	○ 1 - 0 △ 2 - 2	— ○ 3 - 2	 △ 2 - 2 —	△ 2 - 2 —	△ 2 - 2 ● 0 - 4	9	2	3	6	14	25	-11
藤枝市役所 サッカー部	5	H A	● 1 - 2 △ 0 - 0	● 2 - 3 ● 1 - 2	● 1 - 2 ○ 5 - 1	○ 1 - 0 ○ 3 - 2	● 1 - 2 —	— △ 2 - 2	 ● 0 - 2 —	— —	11	3	2	6	17	18	-1
矢崎バレンテ FC	3	H A	● 0 - 2 ● 0 - 1	● 0 - 4 △ 1 - 1	○ 3 - 2 ● 0 - 2	○ 2 - 1 —	— ○ 4 - 2	○ 4 - 0 △ 2 - 2	— ○ 2 - 0	 — —	17	5	2	4	18	17	1