









2018年7月29日 現在

	順位	会場	鈴鹿アンリミ テッドFC	FC 刈谷	FC.ISE- SHIMA	Chukyo univ.FC	東海学園 FC	トヨタ 蹴球団	藤枝市役所 サッカー部	矢崎バレンテ FC	勝 点	勝 数	分 数	負 数	得 点	失 点	得失 点差
鈴鹿アンリミ テッドFC	2	H A	 ○ 2 - 1 —	— ○ 2 - 0	— ○ 2 - 0	○ 4 - 0 —	— ○ 4 - 0	— —	△ 0 - 0 ○ 2 - 1	○ 1 - 0 ○ 2 - 0	22	7	1	0	17	2	15
FC 刈谷	1	H A	— ● 1 - 2	 ○ 2 - 1 —	— ○ 1 - 0	— ○ 2 - 0	○ 2 - 0 ○ 4 - 0	— ○ 3 - 2	○ 2 - 1 ○ 4 - 0	— —	24	8	0	1	21	6	15
FC.ISE- SHIMA	3	H A	● 0 - 2 —	— ● 1 - 2	 — ○ 1 - 0	● 0 - 1 —	△ 4 - 4 ○ 1 - 0	○ 3 - 2 ○ 3 - 2	— ○ 2 - 1	○ 2 - 0 ● 2 - 3	16	5	1	4	18	17	1
Chukyo univ.FC	8	H A	— ● 0 - 4	● 0 - 1 —	— ○ 1 - 0	 — △ 1 - 1	● 0 - 3 —	— ● 0 - 1	● 2 - 3 ● 0 - 1	— ● 1 - 2	4	1	1	7	5	16	-11
東海学園 FC	6	H A	● 0 - 4 —	● 0 - 2 ● 0 - 2	● 0 - 1 △ 4 - 4	○ 3 - 0 △ 1 - 1	 — ○ 3 - 2	● 2 - 3 —	— ○ 2 - 1	● 2 - 4 —	8	2	2	6	14	22	-8
トヨタ 蹴球団	7	H A	— —	● 0 - 4 —	● 2 - 3 ● 2 - 3	○ 1 - 0 —	— ○ 3 - 2	 — ○ 3 - 2	△ 2 - 2 —	— ● 0 - 4	7	2	1	4	10	18	-8
藤枝市役所 サッカー部	5	H A	● 1 - 2 △ 0 - 0	● 2 - 3 ● 1 - 2	● 1 - 2 —	○ 1 - 0 ○ 3 - 2	● 1 - 2 —	— △ 2 - 2	 — ○ 2 - 0	● 0 - 2 —	8	2	2	6	12	17	-5
矢崎バレンテ FC	4	H A	● 0 - 2 ● 0 - 1	— ● 0 - 4	○ 3 - 2 ● 0 - 2	○ 2 - 1 —	— ○ 4 - 2	○ 4 - 0 —	— ○ 2 - 0	 — ○ 2 - 0	15	5	0	4	15	14	1