


















2023年度 第58回東海社会人サッカーリーグ2部 成績表

2023年10月29日 現在

	順位	会場	Chukyo univ. FC	常葉大学 FC	トヨタ 蹴球団	FC. Bombonera	名古屋 サッカークラブ	AS 刈谷	長良 クラブ	SS伊豆	岳南F モスペリオ	勝 点	勝 数	分 数	負 数	得 点	失 点	得 失 点 差
Chukyo univ. FC	4	H		● 1 - 2	● 0 - 1	○ 3 - 2	△ 3 - 3	○ 3 - 1	○ 2 - 0	● 0 - 2	△ 1 - 1	24	7	3	5	28	22	6
		A		● 1 - 2	○ 4 - 3		○ 5 - 2	△ 1 - 1	○ 3 - 1	○ 1 - 0	● 0 - 1							
常葉大学 FC	3	H	○ 2 - 1		○ 8 - 1	△ 2 - 2	● 0 - 2	○ 3 - 0	○ 1 - 0	● 1 - 2	△ 1 - 1	27	8	3	4	31	19	12
		A	○ 2 - 1		○ 1 - 0		○ 4 - 1	○ 4 - 1	△ 2 - 2	● 0 - 2	● 0 - 3							
トヨタ 蹴球団	8	H	● 3 - 4	● 0 - 1		● 0 - 4	△ 0 - 0		● 1 - 3	● 0 - 2	● 0 - 4	10	2	4	9	17	39	-22
		A	○ 1 - 0	● 1 - 8		○ 4 - 3	● 1 - 2	△ 3 - 3	△ 1 - 1	△ 1 - 1	● 1 - 3							
FC. Bombonera	9	H			● 3 - 4		● 1 - 2	△ 1 - 1	△ 1 - 1	● 2 - 3	● 1 - 2	7	1	4	9	18	32	-14
		A	● 2 - 3	△ 2 - 2	○ 4 - 0		△ 1 - 1	● 0 - 1	● 0 - 1	● 0 - 4	● 0 - 7							
名古屋 サッカークラブ	6	H	● 2 - 5	● 1 - 4	○ 2 - 1	△ 1 - 1		● 0 - 3	● 0 - 1	● 2 - 3	● 1 - 3	15	4	3	9	19	31	-12
		A	△ 3 - 3	○ 2 - 0	△ 0 - 0	○ 2 - 1		● 0 - 2	○ 2 - 1	● 0 - 1	● 1 - 2							
AS 刈谷	7	H	△ 1 - 1	● 1 - 4	△ 3 - 3	○ 1 - 0	○ 2 - 0		● 0 - 3	● 1 - 7	● 1 - 2	15	4	3	8	19	36	-17
		A	● 1 - 3	● 0 - 3		△ 1 - 1	○ 3 - 0		○ 3 - 2	● 0 - 3	● 1 - 4							
長良 クラブ	5	H	● 1 - 3	△ 2 - 2	△ 1 - 1	○ 1 - 0	● 1 - 2	● 2 - 3		○ 3 - 2	● 1 - 5	18	5	3	8	20	29	-9
		A	● 0 - 2	● 0 - 1	○ 3 - 1	△ 1 - 1	○ 1 - 0	○ 3 - 0		● 0 - 2	● 0 - 4							
SS伊豆	2	H	● 0 - 1	○ 2 - 0	△ 1 - 1	○ 4 - 0	○ 1 - 0	○ 3 - 0	○ 2 - 0		● 0 - 3	34	11	1	4	34	15	19
		A	○ 2 - 0	○ 2 - 1	○ 2 - 0	○ 3 - 2	○ 3 - 2	○ 7 - 1	● 2 - 3		● 0 - 1							
岳南F モスペリオ	1	H	○ 1 - 0	○ 3 - 0	○ 3 - 1	○ 7 - 0	○ 2 - 1	○ 2 - 1	○ 4 - 0	○ 1 - 0		44	14	2	0	46	9	37
		A	△ 1 - 1	△ 1 - 1	○ 4 - 0	○ 2 - 1	○ 3 - 1	○ 4 - 1	○ 5 - 1	○ 3 - 0	