













平成25年度 第48回東海社会人サッカーリーグ1部 成績表

2013年9月8日 現在

|                | 順位 | 会場 | FC鈴鹿<br>ランポーレ   | FC岐阜<br>SECOND  | マルヤス<br>工業  | FC<br>刈谷  | 藤枝<br>市役所  | 矢崎<br>バレンテ  | トヨタ<br>蹴球団  | アスクラ<br>沼津   | 勝<br>点 | 勝<br>数 | 負<br>数 | 分<br>数 | 得<br>点 | 失<br>点 | 得失<br>点差 |
|----------------|----|----|---|---|---|---|--|---|---|--|--------|--------|--------|--------|--------|--------|----------|
| FC鈴鹿<br>ランポーレ  | 3  | H  |  ○ 2 - 1 | —   | —   | ○ 2 - 1   | —  | ○ 1 - 0   | ○ 4 - 3   | △ 2 - 2  | 20     | 6      | 2      | 2      | 18     | 13     | 5        |
|                |    | A  |  —       | —   | ○ 2 - 0   | ● 1 - 3   | ○ 3 - 0  | —   | △ 1 - 1   | ● 0 - 2  |        |        |        |        |        |        |          |
| FC岐阜<br>SECOND | 5  | H  | —   |  ● 1 - 3 | ● 1 - 3   | ● 1 - 3   | ● 0 - 1  | ○ 3 - 0   | ○ 3 - 2   | ● 1 - 3  | 18     | 6      | 5      | 0      | 21     | 14     | 7        |
|                |    | A  | ● 1 - 2   |  ○ 1 - 0 | —   | —   | —  | ○ 4 - 0   | ○ 3 - 0   | ○ 3 - 0  |        |        |        |        |        |        |          |
| マルヤス<br>工業     | 2  | H  | ● 0 - 2   | ● 0 - 1   |  ● 1 - 2 | ○ 1 - 0   | —  | —   | —   | ○ 3 - 2  | 21     | 7      | 3      | 0      | 19     | 11     | 8        |
|                |    | A  | —   | ○ 3 - 1   | —   | —   | ○ 3 - 0  | ○ 3 - 1   | ○ 3 - 2   | ○ 2 - 0  |        |        |        |        |        |        |          |
| FC<br>刈谷       | 1  | H  | ○ 3 - 1   | —   | —   |  ○ 3 - 0 | ○ 5 - 2  | —   | —   | ● 0 - 1  | 21     | 7      | 4      | 0      | 29     | 16     | 13       |
|                |    | A  | ● 1 - 2   | ○ 3 - 1   | ○ 2 - 1   |  ○ 3 - 2 | ○ 7 - 1  | ● 2 - 4   | ● 0 - 1   |  |        |        |        |        |        |        |          |
| 藤枝市役所<br>サッカー部 | 7  | H  | ● 0 - 3   | —   | ● 0 - 3   | ● 2 - 3   |  ● 1 - 2 | —   | —   | ○ 5 - 0  | 6      | 2      | 8      | 0      | 10     | 19     | -9       |
|                |    | A  | —   | ○ 1 - 0   | ● 0 - 1   | ● 0 - 3   | —  | ● 1 - 3   | ● 0 - 1   |  |        |        |        |        |        |        |          |
| 矢崎<br>バレンテ     | 8  | H  | —   | ● 0 - 4   | ● 1 - 3   | ● 1 - 7   | —  |  ● 0 - 2 | —   | —  | 3      | 1      | 9      | 0      | 7      | 31     | -24      |
|                |    | A  | ● 0 - 1   | ● 0 - 3   | —   | ● 2 - 5   | ○ 2 - 1  |  ● 1 - 3 | ● 0 - 2   |  |        |        |        |        |        |        |          |
| トヨタ<br>蹴球団     | 6  | H  | △ 1 - 1   | ● 0 - 3   | ● 2 - 3   | ○ 4 - 2   | ○ 3 - 1  | ○ 3 - 1   |  ○ 2 - 1 | —  | 16     | 5      | 4      | 1      | 22     | 19     | 3        |
|                |    | A  | ● 3 - 4   | ● 2 - 3   | —   | —   | —  | ○ 2 - 0   | —   |  |        |        |        |        |        |        |          |
| アスクラ<br>沼津     | 4  | H  | ○ 2 - 0   | ● 0 - 3   | ● 0 - 2   | ○ 1 - 0   | ○ 1 - 0  | ○ 2 - 0   | —   |  — | 19     | 6      | 5      | 1      | 15     | 18     | -3       |
|                |    | A  | △ 2 - 2   | ○ 3 - 1   | ● 2 - 3   | ○ 1 - 0   | ● 0 - 5  | —   | ● 1 - 2   |  |        |        |        |        |        |        |          |

■試合結果一覧

□ 9月 8日

|      |   |   |    |   |   |                |
|------|---|---|----|---|---|----------------|
| マルヤス | 0 | 0 | 前半 | 1 | 1 | FC岐阜<br>SECOND |
|      |   | 0 | 後半 | 0 |   |                |

□ 9月 8日

|        |   |   |    |   |   |            |
|--------|---|---|----|---|---|------------|
| トヨタ蹴球団 | 3 | 2 | 前半 | 0 | 1 | 矢崎バレン<br>テ |
|        |   | 1 | 後半 | 1 |   |            |

□ 9月 8日

|            |   |   |  |   |   |       |
|------------|---|---|--|---|---|-------|
| アスクラ<br>沼津 | 1 | 0 |  | 0 | 0 | 藤枝市役所 |
|            |   | 1 |  | 0 |   |       |

|  |  |  |  |  |  |  |
|--|--|--|--|--|--|--|
|  |  |  |  |  |  |  |
|--|--|--|--|--|--|--|