
















平成25年度 第48回東海社会人サッカーリーグ1部 成績表

2013年7月14日 現在

|                | 順位 | 会場 | FC鈴鹿<br>ランポーレ   | FC岐阜<br>SECOND  | マルヤス<br>工業  | FC<br>刈谷  | 藤枝<br>市役所  | 矢崎<br>バレンテ  | トヨタ<br>蹴球団  | アスクラ<br>沼津   | 勝<br>点 | 勝<br>数 | 負<br>数 | 分<br>数 | 得<br>点 | 失<br>点 | 得失<br>点差 |
|----------------|----|----|---|---|---|---|--|---|---|--|--------|--------|--------|--------|--------|--------|----------|
| FC鈴鹿<br>ランポーレ  | 2  | H  |  ○ 2 - 1 | —   | —   | ○ 2 - 1   | ○ 3 - 0  | ○ 1 - 0   | —   | △ 2 - 2  | 17     | 5      | 1      | 2      | 13     | 7      | 6        |
|                |    | A  |  —       | —   | ○ 2 - 0   | —   | —  | —   | △ 1 - 1   | ● 0 - 2  |        |        |        |        |        |        |          |
| FC岐阜<br>SECOND | 5  | H  | —   |  ● 1 - 3 | ● 1 - 3   | ● 1 - 3   | ● 0 - 1  | —   | ○ 3 - 2   | ● 1 - 3  | 12     | 4      | 5      | 0      | 17     | 14     | 3        |
|                |    | A  | ● 1 - 2   |  —       | —   | —   | —  | ○ 4 - 0   | ○ 3 - 0   | ○ 3 - 0  |        |        |        |        |        |        |          |
| マルヤス<br>工業     | 4  | H  | ● 0 - 2   | —   |  — | ● 1 - 2   | —  | —   | —   | ○ 3 - 2  | 12     | 4      | 2      | 0      | 13     | 8      | 5        |
|                |    | A  | —   | ○ 3 - 1   |  — | —   | ○ 3 - 0  | ○ 3 - 1   | —   | —  |        |        |        |        |        |        |          |
| FC<br>刈谷       | 1  | H  | —   | —   | —   |  ○ 3 - 0 | ○ 5 - 2  | —   | —   | —  | 18     | 6      | 2      | 0      | 24     | 10     | 14       |
|                |    | A  | ● 1 - 2   | ○ 3 - 1   | ○ 2 - 1   |  ○ 3 - 2 | ○ 7 - 1  | —   | ● 0 - 1   |  |        |        |        |        |        |        |          |
| 藤枝市役所<br>サッカー部 | 7  | H  | ● 0 - 3   | —   | ● 0 - 3   | ● 2 - 3   |  ● 1 - 2 | —   | ○ 5 - 0   | —  | 6      | 2      | 6      | 0      | 10     | 17     | -7       |
|                |    | A  | —   | ○ 1 - 0   | —   | ● 0 - 3   |  —       | ● 1 - 3   | —   |  |        |        |        |        |        |        |          |
| 矢崎<br>バレンテ     | 8  | H  | —   | ● 0 - 4   | ● 1 - 3   | ● 1 - 7   | —  |  ● 0 - 2 | —   | —  | 3      | 1      | 7      | 0      | 6      | 25     | -19      |
|                |    | A  | ● 0 - 1   | —   | —   | ● 2 - 5   | ○ 2 - 1  |  —       | ● 0 - 2   |  |        |        |        |        |        |        |          |
| トヨタ<br>蹴球団     | 6  | H  | △ 1 - 1   | ● 0 - 3   | —   | —   | ○ 3 - 1  | —   |  ○ 2 - 1 | —  | 10     | 3      | 2      | 1      | 10     | 9      | 1        |
|                |    | A  | —   | ● 2 - 3   | —   | —   | —  | ○ 2 - 0   |  —      |  |        |        |        |        |        |        |          |
| アスクラ<br>沼津     | 3  | H  | ○ 2 - 0   | ● 0 - 3   | —   | ○ 1 - 0   | —  | ○ 2 - 0   | —   |  — | 13     | 4      | 4      | 1      | 13     | 16     | -3       |
|                |    | A  | △ 2 - 2   | ○ 3 - 1   | ● 2 - 3   | —   | ● 0 - 5  | —   | ● 1 - 2   |  |        |        |        |        |        |        |          |

■試合結果一覧

□ 7月13日

|       |   |   |    |   |   |      |
|-------|---|---|----|---|---|------|
| 藤枝市役所 | 2 | 1 | 前半 | 1 | 3 | FC刈谷 |
|       |   | 1 | 後半 | 2 |   |      |

□ 7月14日

|                |   |   |    |   |   |            |
|----------------|---|---|----|---|---|------------|
| FC岐阜<br>SECOND | 1 | 0 | 前半 | 2 | 3 | アスクラ<br>沼津 |
|                |   | 1 | 後半 | 1 |   |            |

□

|  |   |   |    |   |   |  |
|--|---|---|----|---|---|--|
|  | 0 | 0 | 前半 | 0 | 0 |  |
|  |   | 0 | 後半 | 0 |   |  |

□

|  |   |   |    |   |   |  |
|--|---|---|----|---|---|--|
|  | 0 | 0 | 前半 | 0 | 0 |  |
|  |   | 0 | 後半 | 0 |   |  |