









2018年6月11日 現在

	順位	会場	鈴鹿アンリミ テッドFC	FC 刈谷	FC.ISE- SHIMA	Chukyo univ.FC	東海学園 FC	トヨタ 蹴球団	藤枝市役所 サッカー部	矢崎バレンテ FC	勝 点	勝 数	分 数	負 数	得 点	失 点	得失 点差
鈴鹿アンリミ テッドFC	3	H A		— —	— —	— —	— ○ 4 — 0	— —	△ 0 — 0 —	○ 1 — 0 —	7	2	1	0	5	0	5
FC 刈谷	1	H A	— —		— —	— —	○ 2 — 0 —	— ○ 4 — 0	○ 2 — 1 —	— ○ 4 — 0	12	4	0	0	12	1	11
FC.ISE- SHIMA	2	H A	— —	— —		— —	— ○ 1 — 0	○ 3 — 2 —	— ○ 2 — 1	○ 2 — 0 —	12	4	0	0	8	3	5
Chukyo univ.FC	8	H A	— —	— —	— —		● 0 — 3 —	— ● 0 — 1	● 2 — 3 —	— ● 1 — 2	0	0	0	4	3	9	-6
東海学園 FC	6	H A	● 0 — 4 —	— ● 0 — 2	● 0 — 1 —	○ 3 — 0 —		— —	— —	— —	3	1	0	3	3	7	-4
トヨタ 蹴球団	5	H A	— —	● 0 — 4 —	— ● 2 — 3	○ 1 — 0 —	— —		— —	— —	3	1	0	2	3	7	-4
藤枝市役所 サッカー部	4	H A	— △ 0 — 0	— ● 1 — 2	● 1 — 2 —	— ○ 3 — 2	— —	— —		— —	4	1	1	2	5	6	-1
矢崎バレンテ FC	7	H A	— ● 0 — 1	— ● 0 — 4	— ● 0 — 2	○ 2 — 1 —	— —	— —	— —		3	1	0	3	2	8	-6