












# G1リーグ 2021 戦績表

	帝京大可児B	FC岐阜U-18	各務原	関商工	中京院中京	長良	岐阜工業	果岐商	岐阜	大垣工業	試合数	勝数	分数	負数	勝点	勝点平均	得点	得点率	失点	失点率	得失点差	順位
帝京大可児B		● 0 - 2	○ 3 - 1	○ 7 - 0	△ 1 - 1	— 1 - 2	○ 3 - 1	○ 6 - 0	△ 2 - 2	○ 2 - 0	11	6	2	3	20	1.82	28	2.5	11	1	17	4
FC岐阜U-18	○ 2 - 0		● 1 - 2	○ 4 - 0	— 0 - 2	○ 1 - 0	△ 0 - 0	○ 6 - 1	○ 5 - 0	○ 3 - 1	10	7	1	2	22	2.20	26	2.6	7	0.7	19	2
各務原	● 1 - 3	○ 2 - 1		○ 3 - 0	● 1 - 5	● 1 - 2	△ 2 - 2	△ 0 - 0	△ 0 - 0	○ 1 - 0	12	6	3	3	21	1.75	17	1.4	13	1.1	4	5
関商工	● 0 - 7	● 0 - 4	● 0 - 3		● 0 - 6	● 1 - 7	△ 1 - 1	● 0 - 2	● 1 - 6	△ 1 - 1	12	0	4	8	4	0.33	7	0.6	43	3.6	-36	10
中京院中京	△ 1 - 1	— 0 - 0	○ 5 - 1	○ 6 - 0		○ 1 - 0	○ 3 - 0	△ 1 - 1	○ 6 - 0	○ 12 - 0	11	8	2	1	26	2.36	44	4	5	0.5	39	1
長良	— 0 - 1	○ 2 - 1	○ 7 - 1	○ 0 - 1		○ 2 - 1	○ 0 - 1	○ 3 - 2	○ 2 - 0	— 0 - 0	11	8	0	3	24	2.18	23	2.1	11	1	12	3
岐阜工業	● 1 - 3	△ 0 - 0	△ 2 - 2	△ 1 - 1	● 0 - 3	● 1 - 2		○ 2 - 0	○ 6 - 0	△ 0 - 0	12	2	6	4	12	1.00	14	1.2	14	1.2	0	6
果岐商	● 0 - 6	● 1 - 6	△ 0 - 0	○ 2 - 0	△ 1 - 1	○ 1 - 0	● 0 - 2		△ 0 - 0	△ 2 - 2	12	2	5	5	11	0.92	9	0.8	22	1.8	-13	7
岐阜	△ 2 - 2	— 0 - 0	△ 0 - 0	○ 6 - 1	● 0 - 6	● 2 - 3	● 0 - 6	△ 0 - 0		○ 4 - 0	11	2	4	5	10	0.91	15	1.4	31	2.8	-16	8
大垣工業	● 0 - 2	● 1 - 3	● 0 - 1	△ 1 - 1	● 0 - 12	● 0 - 2	△ 0 - 0	△ 2 - 2	● 0 - 4		12	0	5	7	5	0.42	4	0.3	30	2.5	-26	9

順位決定 リーグが途中で終了した場合（1試合でも試合数が違う場合）

①勝点平均（勝点平均＝総勝点÷試合数）

②当該チーム間の対戦成績（イ. 勝点 ロ. 得失点差 ハ. 総得点数）

③1試合あたりの得点数（1試合あたりの得点数（得点率）＝総得点÷試合数）

④1試合あたりの失点数（1試合あたりの失点数（失点率）＝総失点÷試合数）

⑤抽選